


**ZAKRES PRAC REMONTOWYCH:**


1. Szpachlowanie i malowanie wszystkich ścian.
2. Panele winylowe na podłogę wg czepki graficznej projektu.
3. Panele winylowe na ścianę za łóżkiem wg czepki graficznej projektu.
4. Gł. elektryczne 230V - (4szt w pokój).
5. Gł. elektryczne 230V - (1szt w łazience).
6. Włącznik ośw. 1szt - (dodatkowo).
7. Ogrzew. elektryczny do wymiany.
8. Wymiana oświetlenia w pokojach i łazienkach.
9. Parapety do wymiany (9 szt).
10. Kamień do wymiany (7 szt).
11. Okna do odświeżenia (konserwacja - wymiana uszczelek + regulacja). (1szt).
12. Wymiana grzejników na nowe o większej mocy grzewczej. (1szt).
13. Zamontować TV wiszące (32 cali, 6 szt).
14. Wymiana drzwi wejściowych do pokoju i do łazienki + okucia (12 szt).

[illegible]

WEJŚCIE DO POKOJU

 ŚCIANY ISTNIEJĄCE

 ISTNIEJĄCA STOLARKA I ŚLUSARKA

 PROJEKTOWANA STOLARKA I ŚLUSARKA

 ŚCIANA NOWOPROJEKTOWANA GK 12.5 CM

1. nowa kabina prysznicowa
2. umywalka nablatowa z szafką podblatową
3. wc podwieszane
4. projektowana szafa 100 x 60
5. łóżko specjalistyczne 211 x 105
6. projektowany stół 60 x 60
7. projektowane krzesło 50 x 45
8. projektowana komoda 30 x 60
9. szafka nocna 40 x 50
10. uchwyt przysięenny dla osób z dysfunkcjami
11. uchwyt uchylny dla osób z dysfunkcjami
12. odpływ liniowy
13. siedzisko prysznicowe

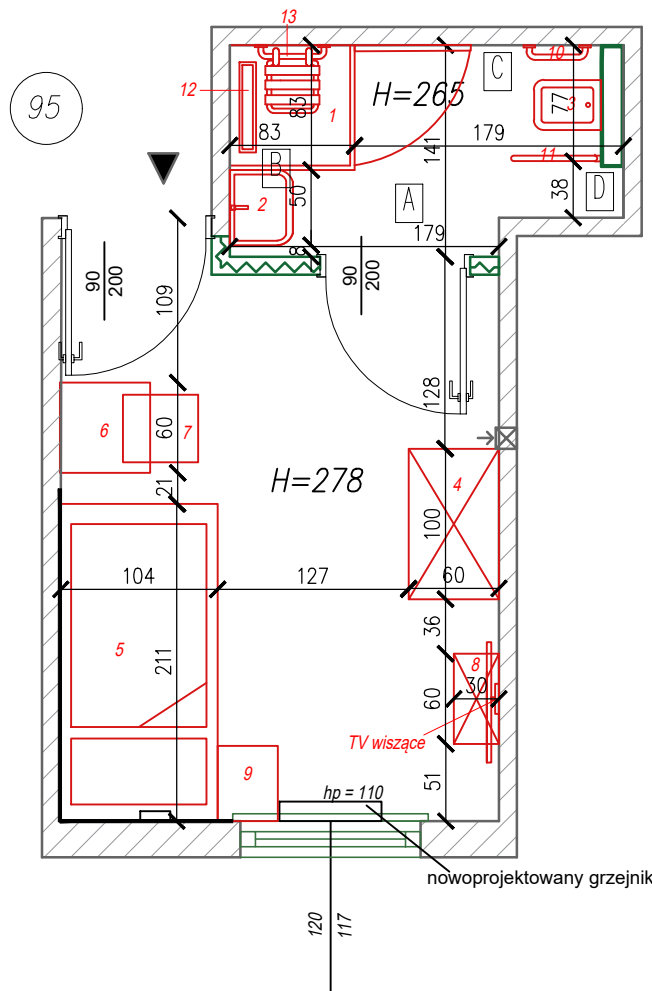
— panele winylowe za łóżkiem,  
do  $h = 120$

☒ - KANAŁY WENTYLACYJNE

□ -SYSTEM WZYWANIA POMOCY

1. nowa kabina prysznicowa
2. umywalka nablutowa z szafką podblatową
3. wc podwieszane
4. lustro + kinkiet
5. uchwyt przyścienny dla osób z dysfunkcjami
6. uchwyt uchylny dla osób z dysfunkcjami
7. krzeselko pod prysznic

↑  
kierunek układania płytek



nowoprojektowany grzejnik

20

12

**UWAGI OGÓLNE:**

1. DOBÓR PRODUKTÓW, PRODUKTÓW ORAZ MATERIAŁÓW PRZEWIDZIANYCH W PROJEKCE KAZDORAZOWO DO AKCEPTACJI INWESTORA
2. WSZELKIE WYMIARY MATERIAŁY ZWERYFIKOWAĆ NA BUDOWIE, PRZED ZAMÓWIENIEM
3. WSZELKIE ZMIANY DOTYCZĄCE FUNKCJONALNOŚCI PŁACÓWKI KAZDORAZOWO ZASYGNALIZOWAĆ I UZGODNIĆ Z INWESTOREM
4. ZASTOSOWAĆ, NIEOPISANE KOLOREM MALOWANIA WNETRZ PŁACÓWKI (ŚCIANY I SUFYTY GK) MALOWANIA NA KOLOR BIAŁY. W PRZEWIDZIANYCH PRZEWIDZIANYCH DO SCIAN GK NA ICH SZEROKOŚCI STOSOWAĆ WZMOCNIENIE Z PŁYTY OSB PRZEWIDZIANE DO BEPEKLIK

JEDNOSTKA PROJEKTOWA:

DOMKOWSKO.PL SP.Z.O.O., UL.SZAFRANÓW 9, 04-769 WARSZAWA

## INVESTOR:

MIASTO STOŁECZNE WARSZAWA, 00-950 WARSZAWA, PL. BANKOWY 5/6  
DOM POMOCY SPOŁECZNEJ "POD BRZOZAMI", 03-007 WARSZAWA,  
UL. BOHATERÓW 46/48

## FAZA:

PW

ADRES OBIEKTU:

UL. BOHATERÓW 46/48, 03-007 WARSZAWA

## NAZWA INWESTYCJI:

PROJEKT MODERNIZACJI 6 POKOI MIESZKALNYCH WRAZ Z ŁAZIENKAMI W  
BUDYNKU DOMU POMOCY SPOŁECZNEJ "POD BRZOSAMI"

## BRANŽA: ARHITEKTURA

PROJEKTANT:	NR UPR.:	PODPIS
MGR INŻ. ARCH. KAROL JURCZYK	MA/045/22	
SPRAWDZAJACY:	NR UPR.:	PODPIS

BRANŻA: ARCHITEKTURA	SKALA: 1:50	DATA: 25.11.2019
NAZWA RYSUNKU: ARANŻACJA POKOJU 95	NR RYSUNKU: A32	